

Renovering av styrservopump / power steering pump 1965-1966

Lossa pumpen som sitter fast med några bultar 9/16. Lyft av remmen. Lossa ingångarna på baksidan och muttrarna som håller dem. Samla upp oljan i ett kärl. Dra loss hjulet med avdragare Bild 1



Bild 1

Knacka loss behållaren. Spänn fast i ett skruvstycke och knacka försiktigt runt kanten. Bild 2




Bild 2

Insidan av behållaren. Ta bort packningen. Bild 3




Bild 3



Insidan. Håll koll på styrtapparna.




1



2




3

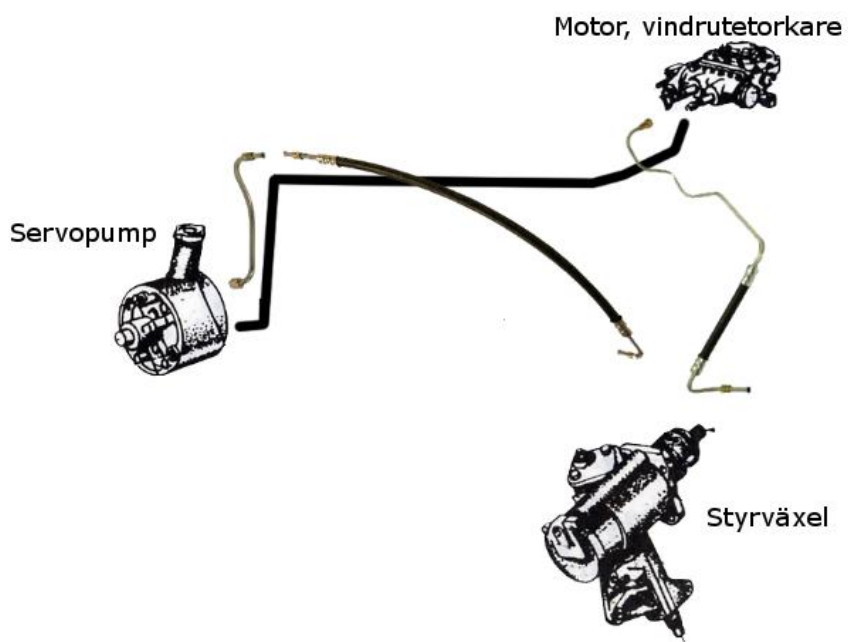


4

"Locket" Sitter fast med 3 bultar 1/2 + 1 bult 9/16



Packningar



Packningar, ledningar med mera finns bland annat hos Hansen.